

جدول المحتويات

الصفحات

- ٢ كيف تشارك في مسابقات نادى البحرين للحدائق
- ٣ ١. الزهور (الفئات ١-٢٤)
- ٥ ٢. الخضروات (الفئات ٢٥-٤٨)
- ٨ ٣. التجارب الزراعية (الفئات ٤٩-٥١)
- ١٠ ٤. تنسيق وعروض مبدعة للزهور للكبار (الفئات ٥٢-٦٠)
- ١٣ ٥. الأعمال اليدوية و عمل المربى للكبار (الفئة ٦٣)
- ١٤ ٦. فصول الطلبة تشمل مسابقات المدارس
- ١٦ ٧. مسابقة الحدائق المنزلية و المؤسسات التجارية (الفئات ٧٠-٨٠)
- ١٨ ٨. تشكيل الفواكة و الخضروات
- ١٩ ٩. التصوير الفوتوغرافي
- ٢٠ ١٠. الكؤوس و الجوائز للفائزين

ملاحظات

استمارة الدخول للمسابقة حدائق المدارس

كيف تشارك في مسابقات نادي البحرين للحدائق

مسابقات نادي البحرين للحدائق مفتوحة للجميع.

تسجيل الدخول

قم بشراء بطاقة دخول لكل فئة تنوي فيه الدخول للمسابقة ودفع رسوم التسجيل لكل بطاقة دخول بمبلغ ٢٠٠ فلس لأعضاء نادي البحرين للحدائق، و ٣٠٠ فلس لغير الأعضاء أو ١٠٠ فلس للناشئين والطلاب لكل بطاقة دخول.

بطاقات الدخول متوفرة في مكتب نادي البحرين للحدائق في الجفير من اكتوبر وحتى في موعد أقصاه أسبوعين قبل بدء معرض البحرين الدولي للحدائق.

قوانين المشاركة

عندما تسترى بطاقات الاشتراك ستعطى رقماً واحدا لكل معروضاتك. كل بطاقات الدخول يجب ان تحمل هذا الرقم و ختم النادي ولن يكشف عن أسمك إلا بعد التحكيم ، ويجب تقديمها عند أخذ أغراضك.

تأكد ان بطاقة الاشتراك محررة بشكل صحيح ووضعها مع رقم العارض في مكان ظاهر بجوار معروضك في الفئة الصحيحة. قراءة جميع القوانين و التعليمات و التفاصيل عن كل فئة بعناية فائقة.

وتأكد ان كل اشتراك يطابق تماما ما هو منكور في الجدول و على سبيل المثال كلمة (Bloom) معناها زهرة منفردة أما الساق (Stem) فيمكن أن يحمل أكثر من زهرة. إن عدم الالتزام بالجدول قد يسبب في عدم إعطائك الفرصة للعرض.

١. الزهور - فئات ١-٢٤

١	البسم	ثلاث زهور
٢	حنك السبع	ثلاث سنبلات
٣	استر	ثلاث سيقان
٤	الأقحوان	ثلاث زهور
٥	داينيس	أ- القرنفل ب- سويت ولیم
٦	كوزموس	ثلاث سيقان
٧	داليا	ا- مستنبة من بذور ب- مستنبة من درنات
٨	فريزيا	ثلاث سيقان
٩	جريبيرا	ثلاث زهور
١٠	جرانيم	ثلاث زهور
١١	لسان العصفور	ثلاث سنبلات
١٢	القطيفة	ثلاث زهور
١٣	ابو خنجر	ثلاث زهور
١٤	دخان	ثلاث سيقان
١٥	بتونيا	ثلاث سيقان
١٦	فلوكس	ثلاث سيقان
١٧	ورد	ا- مهجن ب- فلويندا ج- بحريني محمدي
١٨	ستاتس	ثلاث سيقان
١٩	المنثور	ثلاث سيقان
٢٠	فريبينا	ثلاث سيقان
٢١	زينيا	ثلاث زهور
٢٢	زهور اخرى تختلف عن الفئات المذكورة أعلاه	ثلاث زهور من نوع واحد
٢٣	مجموعة من الزهور المتنوعة (زرعت من بذور خلال الاشهر الاثنى عشر الماضية)	- تعرض عينة واحدة من كل نوع من الازهار (منفردة او مزدوجة) من نفس النوع و لكن بألوان مختلفة. - يجب عدم عرض الازهار من الشجيرات، المتسلقات او الاشجار. - ان تكون الزهرة متفتحة و عرض مجموعة كبيرة من الزهور فيمكن عرضها على هيئة باقة في وعاء به اسفنج رطب. - يفضل قائمة بالزهور الموجودة.
٢٤	ابصال او كورمات/ درنات	ساق واحد

١.١ ملاحظات على فئات الزهور (١ - ٢٤)

- ١.١.١ يجب ان تكون جميع المعروضات طازجة و نظيفة و خالية من العيوب و جميعها من نفس الشكل و الحجم واللون.
- ١.١.٢ يجب ان ينظم بصورة جذابة قدر الإمكان.
- ١.١.٢ أما اللمسات الأخيرة فيجب ان تكون في الموقع المخصص للعمل و الترتيبات وليس على طاولات العرض، خاصة أنه يجب المحافظة على الطاولات نظيفة، مع تفادي سكب الماء على أغطية الطاولات، لأن المعرض يجب ان ينظم بصورة جذابة قدر الإمكان.
- ١.١.٣ يجب ان تعرض العينات بأوراقها الخضراء (التي سوف تدخل في اعتبار الحكام) إلا انه لن يحرم المشترك من الاشتراك في المعرض. في حالة طلب أكثر من عينة يجب ان تكون المعروضات متشابهة في الحالة، و الحجم و النوعية و اللون و هي موضع تقييم الحكام.
- ١.١.٤ يجب إزالة الأوراق الممزقة او التي بقيت تحت الماء فيستحسن إزالتها.
- ١.١.٥ في حالة طلب أكثر من عينة يجب ان تكون المعروضات متشابهة في الحالة، و الحجم و النوعية و اللون و هي موضع تقييم الحكام

التعريفات:

- الزهرة المتفتحة - الواحدة يطلق عليها كلمة زهرة (Bloom).
- الساق - غير المتفرع الذي يحمل أزهارا ذات عنق أو بدون الواحدة من الفروع الرئيسية للنباتات يطلق عليها كلمة سنبله (Spike).
- الأزهار و البراعم و الأوراق الخضراء - على ذلك الفرع يطلق عليه كلمة ساق (Stem).

٢. الخضروات والفواكة - الفئات ٢٥-٤٨

٢٥	فاصوليا		٦	حبات
٢٦	شمندر		٣	حبات وجود جذور و إزالة الاوراق و ابقاء ١٠-٥ سم عن الساق
٢٧	فاصوليا		٣ رؤوس	
٢٨	ملفوف	ا- مستديران ب- سافوري مجعد	٢	راسان اخضر او احمر(بدون جذور) رأسان بدون جذور مع إزالة الاوراق الخارجية
٢٩	جزر		٦	حبات مع إزالة الاوراق الخارجية
٣٠	كرفس		٢	رأسان بدون جذور
٣١	خيار	ا- طويل ب- قصير	٢	أثنان اثنان (يستحسن ترك الزهور)
٣٢	بادنجان			ثلاثة من اي نوع
٣٣	أعشاب			خمس سيقان في برطمان الماء
٣٤	كلورابي			ثلاث احمر او اخضر مع الجذور و إزالة الاوراق و ابقاء الساق من ١٠-٥ سم
٣٥	خس	ا- بشكل ملفوف ب- محلي ج- مجعد		اثنان اثنان بدون الجذور اثنان
٣٦	بصل	ا- عادي ب- اخضر		ثلاث مع وجود الجذور و إزالة الاوراق ١٠-٥ سم من الساق ثلاث
٣٧	بطاطس		٦	حبات
٣٨	يقطين(بوير) ابيض، برتقالي او اصفر			اثنان من اي لون ترك ١٠-٥ سم من الساق

٣٩	فجل	ا- صغير احمر ب- طويل ابيض	٦ ٦	حبات مع وجود الجذور و ازالة الاوراق حبات مع وجود الاوراق و ابقاء ١٠-٥ سم من الساق
٤٠	سبانخ	ا- سلق ب- النيوزلندى	٦ ٣	ورقات في برطمانات الماء ورقات
٤١	فلفل	حبات من اى صنف	٦	
٤٢	طماطم	ا- حجم عادى ب- حجم صغير	٦ ٣	حبات مع وجود العود الاخضر عناقيد ، العود الاخضر متصلا
٤٣	لفت		٣	ثلاث مع وجود جذور و ازالة الاوراق او ابقاء ١٠-٥ سم من الساق
٤٤	خضروات اخرى		٣	ثلاث من نوع واحد شرط ان تختلف عن الفئات المذكورة اعلاه
٤٥	خضروات في السلة			مجموعة من الخضروات المختلفة تعرض في السلة لا يتجاوز قطرها ٥٠ سم ، مرفق بقائمة لاسماء الخضروات المعروضة.
٤٦	مجموعة من الاعشاب			تعرض بضعة أغصان من كل نوع في برطمانات منفصلة و يفضل قائمة الاسماء كل منها في اناء منفصل به ماء و يوضع في صينية.
٤٧	الحمضيات		٣	من نوع واحد (برتقال،ليمون او ترنج الخ)
٤٨	فواكه اخرى		٣	من نوع واحد غير الحمضيات

٢.١ ملاحظات على فئات الخضروات والفواكة (٢٥ - ٤٨)

- ٢.١.١ يجب أن تكون المعروضات طازجة ونظيفة وخالية من العيوب وبنفس الحجم والشكل. كما ينبغي ترتيبها بشكل جذاب قدر الإمكان.
- ٢.١.٢ أما اللمسات الأخيرة فيجب ان تكون في الموقع المخصص للعمل و الترتيبات وليس على طاولات العرض، خاصة أنه يجب المحافظة على الطاولات نظيفة، مع تفادي سكب الماء على أغطية الطاولات، لأن المعرض يجب ان ينظم بصورة جذابة قدر الإمكان.
- ٢.١.٣ في جميع فئات الخضروات يجب ان تكون مماثلة في الحالة، الحجم و اللون و هذا ما يهم هيئة التحكم
- ٢.١.٤ كل أنواع الفاكهه المعروضة (فئات ٤٧ و ٤٨) يجب أن تكون ناضجة و كذلك يجب أن تكون مماثلة في الحجم و اللون بحيث يشمل جزء من الغصن و الورد.

٣. التجارب الزراعية – فئات ٤٩-٥١

٤٩	زهور نادرة الزراعة في البحرين	١- زهور الأبصال و الدرنات و الكورمات ب- زهور حولية يجب أن تزرع من البذور ج- زهور معمرة يجب أن تكون قد زرعت في حديقة المتسابق لسنة على الأقل. د- زهور من شجيرات و أشجار . هـ - زهور من النباتات المتسلقة	عينة او عينات من كل نوعية (مراجعة الملاحظات التالية)
٥٠	فواكه و خضروات نادرة الزراعة في البحرين	١- الخضروات ب- الفواكة	٣ عينات ٣ عينات
٥١	تجارب زراعية متنوعة		عينة واحدة

٣.١ ملاحظات عن التجارب الزراعية (الفئات ٤٩-٥١)

- ٣.١.١ يجب ان تقدم تفاصيل الزراعة مع كل معروض و يذكر اسم النوع و تاريخ الزراعة و الموقع الذي يزرع فيه مكان الزراعة مثال(مشمس او ظل او معرض للرياح او في مكان مغلق و كذلك طريقة الري..
- ٣.١.٢ سيتم استبعاد المعروضات بدون بطاقة .
- ٣.١.٣ ان البستنة التجريبية الناجحة تشجع الآخرين ان يزرعوا هذا المعروض بهذه الطريقة التي اتبعها العارض و بمرور الوقت و على مدى السنين سوف تصبح نوعيات معينة من النباتات معروفة في البحرين.
- ٣.١.٤ يجب تقديم صورة فوتوغرافية للمعرض إذا كانت العينة في طور الإزهار أو الاثمار ... الخ في فصل لا يتفق توقيته مع وقت المعرض.
- ٣.١.٥ لن يقبل اي نبات سبق له الفوز بجائزة في اي معارض سابقة للنادي إلا إذا كان قد زرع بطريقة تختلف عن ما سبق
- ٣.١.٦ قائمة اسماء النباتات الفائزة موجوده على موقع الانترنت لنادي. www.garden club.com
- ٣.١.٧ إمكانية ادخال الأصناف المهجنة للمعرض.

٣.٢ تجارب الأبصال الدرنات – الكورمات (فئات ٤٩. أ و ٥١)

- ٣.٢.١ يجب ان تكون مزروعة في حديقة المتسابق.
- ٣.٢.٢ و في حال انها في غير موسم ازهارها يجب ارفاق صورة للمادة.
- ٣.٢.٣ و يجب توضيح موسم التزهير في بطاقة لتعريفها

٣.٣ تجارب النباتات الحولية (فئة ٤٩. ب)

- ٣.٣.١ يجب ان تكون قد زرعت من بذور و ليست شتلات من مشاتل تجارية. و الزهور مزروعة في حديقة المتسابق.

٣.٤ تجارب النباتات المعمرة (فئة ٤٩ ج)

- ٣.٤.١ يجب ان تكون مزروعة من بذور في حديقة المتسابق،
٣.٤.٢ النباتات المستوردة من الخارج ، يجب ان تكون مزروعة في حديقة المتسابق في فترة على الأقل سنة واحدة.
٣.٤.٣ يمكن عرض صورة فوتوغرافية للنبات في حال عدم وجود زهور في وقت المعرض مع إرفاق ببعض الأوراق كالتبات.

٣.٥ تجارب شجيرات متسلقات و أشجار (فئة ٤٩ د و ٤٩ هـ)

- ٣.٥.١ بصرف النظر عما إذا كان النبات قد زرعت من بذرة أو العقل، هذه النباتات يجب ان تكون مر عليها عام واحد في حديقة المتسابق حتي يتبين ان مثل هذه النباتات ناجحة زراعتها في البحرين.
٣.٥.٢ الشجيرات و المتسلقات و الأشجار التي زرعتها المتسابق بالبذور أو العقل سوف تحصل على علامات أفضل مقارنة اذا تم زراعتها بالشتلات المستوردة.
٣.٥.٣ في حال النبات ليس في موسم اثماره او ازهاره، صورة ترفق مع بعض الأوراق أو الأغصان

٣.٦ تجارب الخضراوات (فئة ٥٠ أ)

- ٣.٦.١ يجب ان تكون مزروعة من بذور، درنات او كورمات في حديقة المتسابق.
٣.٦.٢ في حال ان الخضراوات ليس موسمها ترفق صورة مع بطاقة التعريف و بيان موسم الانتاج.
٣.٦.٣ يمكن للمتسابق بالاشتراك بأى عدد من النباتات في اى فئة اذا شاء.
٣.٦.٤ عرض عينة واحدة، او كذلك عرض عينات.
٣.٦.٥ و يمكن للمتسابق الحصول على أكثر من جائزة اذا رأت لجنة التحكيم استحقاق المتسابق لذلك.
٣.٦.٦ على المتسابق تزويد اللجنة ببطاقات تعريفية للعينات المشارك بها من حيث بيان اذا ١- تم زرعها بالبذور مباشرة في التربة او صواني للبذور. ٢- الرى بالتنقيط او الغمر - ٣- المكان سواء كان مشمس أو ظل. ٤- سواء تم زراعة العينة من بذور او عقل او مستوردة و يتم كتابة كافة المعلومات التي ممكن ان تحظى على اعجاب الآخرين و يريدون زراعة هذه النباتات بانفسهم. يكتب الاسم العلمي ان امكن.

٤. تنسيق وعروض مبدعة للزهور للكبار (الفئات ٥٢ - ٦٠)

الفئات ٦٠-٥٢ عرض تنسيقات خلاقة للكبار يتم سرد التفاصيل في المرفق السنة الحالية . اذهب الى ٤,١ للحصول على ملاحظات ذات صلة بهذه الفئات	
٦١	<p>١. نباتات و أزهار</p> <p>تنسيق في اصص او اناء لا يزيد عرضه ٤٥ سم وعمقه ٣٥ وارتفاعه ٥٠ سم ، والتي قد تكون او لا تكون مزهرة، استخدام زهورقصف طبيعية لا يزيد عددها عن خمسة.</p>
	<p>ب. الزراعة في الزجاج (حجم صغير)</p> <p>تنسيق من نباتات طبيعة مزروعة في اواني زجاجية شفافة - يراعي ان يكون الأتاء محكم الغلق. و لا يزيد الحجم الكلي عن ٥٠ سم. يزرع النبات في سماد لا يزيد عن ٣/١ من طول الوعاء. استخدام حوض الاسماك غير مقبولة.</p> <p>لحجم الصغير لا يزيد حجم الزجاج الاجمالي عن ٣٥ سم . لحجم الكبير لا يزيد حجم الزجاج الاجمالي عن ٣٦ سم الى ٥٠ سم</p>
٦٢	<p>ايكيانا</p> <p>١. تنسيق كلاسيكي ب.تنسيق حر ج. تنسيق لمناسبات خاصة انظر ملحق العام الحالي لعنوان هذا العام</p>

٤.١ ملاحظات عن تنسيق الزهور للكبار (الفئات ٥٢ - ٦٢)

يجب الالتزام باتباع جدول كتيب المعرض واتباع القوانين و الشروط. أي خرق للقوانين سيؤدي استبعاد العرض .

- ٤.١.١ الا يزيد المعروض عن المقاييس المحددة في الجدول.
- ٤.١.٢ يجب ان تكون الصفة الغالبة على ما يستعمل في المعروض هي صفة المادة النباتية.
- ٤.١.٣ استخدام الابتكار لمبادئ التصميم - استخدام التوازن، القياس والإيقاعات والتباين والهيمنة التي تحققت من خلال الاستخدام الجيد للشكل والخط واللون والملمس والمساحة للمساهمة في الانسجام التام.
- ٤.١.٤ يجب أن تساهم كل من المواد النباتية والاراني ، القاعدة والخلفية والملحقات وأي عنوان في التصميم العام.
- ٤.١.٥ تفسير واضح لعنوان التنسيق. يجب أن تساعد المواد النباتية في تفسير العنوان أو الموضوع دون الاعتماد الوحيد على الملحقات

٤.٢ ملاحظات عن تشكيل النباتات الداخلية Pot ET Fleur (فات ٦١ أ.)

Pot -ET-fleur اسم رائع يطلق على إناء النباتات الداخلية المزروعة مع زهور طبيعية. الإناء المزروع يجب أن يعطى الشكل والألوان والتنوع لفترة طويلة يمكنك تغيير الشكل اسبوعيا ببساطة بتغيير الزهور. يمكنك زراعة الأصص مباشرة في سلة أو إناء حتى يتم تغييرها بسهولة.

- ٤.٢.١ ضرورة التنسيق من نباتات داخلية و الخارجية الخضراء و زهور قطف طبيعية.
- ٤.٢.٢ استخدام جميع النباتات الطبيعية.
- ٤.٢.٣ يجب إخفاء التربة خصوصا من الأمام و الجوانب.
- ٤.٢.٤ عند استخدام اى مواد لتثبيت النباتات في امكانها يجب ان تكون مخفية.
- ٤.٢.٥ عدم استخدام الأوراق المنفصلة من النباتات.
- ٤.٢.٦ المواد النباتية تكون خالية من الاصابات المرضية و الحشرية و المنقطعة.
- ٤.٢.٧ التنسيق يجب ان يكون بحسب المواصفات و المقاييس المطلوبة كما مبين في جدول المسابقات.
- ٤.٢.٨ لا يجب استخدام النباتات المزهرة و انما استخدام زهور قطف.(عدد ٥)

٤.٣ ملاحظات عن الزراعة في الأواني الزجاجية Terrariums- فئة ٦١ ب و ٦١ ج

مزيج بسيط من إناء زجاجي، تربة، حصى، فحم، هواء و ماء يجعل الزراعة من أجمل الطرق لعرض النباتات الداخلية في المنزل و هذه النباتات سوف تبقى نظيفة و لامعة تحت الهواء الرطب داخل الإناء. اختيار النباتات الصغيرة المحبة للرطوبة. عند زراعة اكثر من صنف واحد، اختيار نباتات ذات اوراق مختلفة في الشكل و اللون لاضافة الجمال و لا يجب زراعة نباتات سريعة النمو حيث أنها ستغى على الأصناف الأخرى. أيضا تجنب زراعة المزهرة لأن الزهور ستساقط و تتعفن. النباتات المناسبة، يرجى ملاحظة القائمة في الجزء الأنجليزي من الكتيب.

مراعاة الاحتياجات التالية:

- اختيار اناء زجاجى شفاف او مادة اخرى حتى لا يحجب اى كمية من الضوء.
- يمكن مد طبقة من الحصى صغيرة الحجم او كسارة الفخار فى القاع. (لتأمين الصرف الجيد لمنع تعفن الجذور)
- الفحم المكسور) لتقليل نسبة الحموضة في التربة)
- استخدام كمبوست خاص.
- استخدم انواع النباتات الصغيرة (٢ او اكثر) و النباتات التى تستجيب لنفس الاحتياجات البيئية .
- طبقة الصرف: تؤمن طبقة الصرف: تتكون من حصى صغيرة أو البيرليت أو كسارة الفخار تؤمن الصرف الجيد وعدم تراكم الماء وتعفن الجذور.

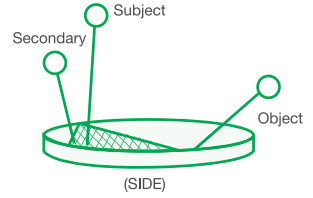
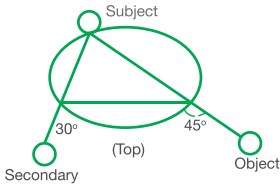
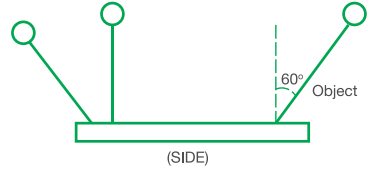
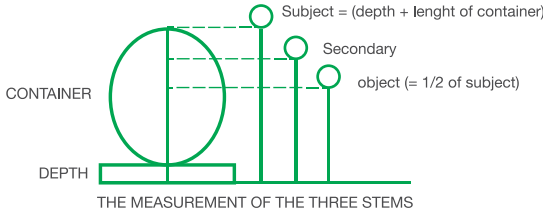
الطريقة

- وضع الحصى في قاع الإناء بعمق نصف بوصة .
- يضاف ربع بوصة طبقة من الفحم .
- يضاف الكمبوست لارتفاع يزيد عن ثلاثة ارباع حجم الإناء.
- يعمل حفرة صغيرة و تغرس بها النباتات بإحكام حتى تستطيع النمو فيها. يتم رش النباتات بالماء بخفة و تكون التربة رطبة و ليست مشبعة بالماء. يوضع الإناء في مكان معتدل الحرارة لبضعة ايام حتى تتوازن الرطوبة داخل الإناء.
- يوضع الإناء في مكان به إضاءة و لكن ليست في الشمس المباشرة.
- يتم الري في بعض الأحيان.

الصيانة:

- الزجاجيات المغلقة: عند تجمع الرطوبة الكثيفة على الزجاج، اترك الإناء مفتوح لفترة قصيرة.
- ازالة الأوراق الميتة.
- تقليم الأوراق الكبيرة في حال النمو السريع.
- بعد ٦ أشهر تغذية النبات بأسمدة النباتات الداخلية.
- عدم الإكثار من الري.

٤.٤ ملاحظات عن تنسيق ايكيبانا فئات ٦٢.أ و ٦٢.ب و ٦٢.ج



POINTS OF FLOWER ARRANGEMENT

1. CUT STEM IN THE WATER SO FLOWERS CAN STAY LONG.
2. WE TRIM THE STEM LEAVING NECESSARY LEAVES, BRANCHES & FLOWERS.
3. THE TOP OF STEM ALWAYS SET TOWARD UP.

٥. الاعمال اليدوية و عمل المربي للكبار- فئة ٦٣

<p>يصل الى ٣٠ سم الاجمالي فوق ٣٠ سم الاجمالي حتى ٣٠ سم الاجمالي ٣٠ سم اكثر من ٣٠ سم وحتى ٣٠ سم اكثر من ٣٠ سم</p>		<p>أ.١.١ التطريز اليدوي أ.٢.١.١ التطريز أ.٢.١.٢ غرزة الاكس أ.٢.٢.١ غرزة الاكس أ.٣.١.١ الكروشية أ.٣.٢.١ الكروشية أ.٤.١.١ الحياكة أ.٤.٢.١ الحياكة</p>	<p>٦٣ الاعمال اليدوية</p>
<p>اكثر من ٣٠ سم اكثر من ٣٠ سم وتشمل فن الخشب، فن بالنار وتلوين الفخار</p>		<p>أ.٥.١.١ انواع اخري من اعمال اليدوية أ.٥.٢.١ انواع اخرى من اعمال اليدوية</p>	
<p>مربي و جلي ، مربي يغلب عليه الطعم الحلو ومصنوع من الفواكه و الخضروات و الزهور المنتجة محليا او المستورده) يستخدم اناء لا يزيد سعته عن ٣٠٠ ملم الطعم الحلو ممزوج'بنكهة المر صنع من الفواكه الحمضية المقطعة شرائح او مع قشورها). يستخدم اناء لا يزيد عن ٩٠ ملم عرض كل نوع من انواع الفواكة المجففة في اكياس ومن ثم وضعه في صينية مغلقة اي نوع من اعشاب مجففة لا يزيد حجمه عن ٥٠ كرام</p>		<p>ب.١.١ المربي او جلي ب.٢.١ المرملاذ ب.٣.١ مخللات ب.٤.١ الفواكة المجففة ب.٥.١ الاعشاب المجففة</p>	<p>عمل المربي والمرملاذ</p>

٥.١ الاعمال اليدوية و عمل المربي

- ٥.١.١ العمل اليدوي الذي عمل بالكمبيوتر في خلال ١٢ شهرا من قبل بدء المعرض .
- ٥.١.٢ عرض العمل اثناء عملية التحكيم .
- ٥.١.٣ يختار كأس واحد للفائز من ضمن احسن عمل من حجم ٣٠ و ما فوق ٣٠ سم ويقدم الاس لاحسن الفائز في
الفئة ٦٣.

٦. فصول الطلبة

(الناشئين مسابقة التصوير الفوتوغرافي - ارجو ملاحظة فقرة ٩)

٦.١ المدارس مملكة البحرين

٦٤	تنسيق (مراجعة المرفق لسنة الحالية) التنسيق لا يزيد عرضه عن ٣٠ سم في ٢٠ سم الطول وارتفاعه ٣٥ سم	المدارس الحكومية { أ) من سن ١٣-١٥ سنة ب) من سن ١٦-١٨ سنة ج) من سن ١٣-١٥ سنة د) من سن ١٦-١٨ سنة هـ) من سن ٤-٨ سنوات و) من سن ٩-١٤ سنة ز) من سن ١٥ وما فوق
٦٥	التنسيق ملاحظة المرفق السنة الحالية	هذه التنسيق الابداعي يجب لا يزيد عرضه عن ٣٠ سم و طوله ٣٠ سم و ارتفاعه ٣٥ سم . من سن ٨-١٢ سنة
٦٦	الحديقة النموذجية من سن ٣-٦ سنوات	تستخدم صينية لا يزيد طولها عن ٤٠ سم و عرضها عن ٣٠ سم. تبطن بالبلاستيك ،ثم يوضع فيها الرمل او الكميوست يمكن استخدام الشتلات الجاهزة او الزراعة بالبذور فى الصينية و يجب عدم استخدام الخضروات و يمنع استخدام المجسمات الصناعية. الصينية ممكن ان تكون اصغر لكن اذا كانت اكبر من الحجم المطلوب سوف تلغى.
٦٧	سلتى من الفواكة من سن ٣-٦ سنة	يجب استخدام سلة لا يزيد قطرها عن ٢٥ سم و يزرع فيها بذور فاكهة الفراولة

انتاجات حدائق مدارس البحرين (إستمارة التسجيل في صفحة ٢٥)

٦٨	١- الزهور ب- الخضروات و الاعشاب	الزهور الموسمية الخضروات و النباتات العطرية المزروعة في حديقة المدرسة وتحكييم يكون في المدرسة
----	------------------------------------	-----------------------------------------------------------------------------------------------------

مسابقة حدائق مدارس البحرين (إستمارة التسجيل في صفحة ٢٥)

٦٩	حدائق مدرسية تعليميه	أ- المدارس الابتدائية ب- المدارس الاعدادية ج- المدارس الثانوية د- المدارس الخاصة
----	----------------------	-------------------------------------------------------------------------------------------

٦.٤ أهمية الحقائق المدرسية

الحقائق المدرسية هي وسيلة رائعة لاستخدام فناء المدرسة باعتباره فصل دراسي وارتباط الطلاب بالطبيعة حيث أنه المصدر الحقيقي للطعام و أداة تعليمية، تعلمهم مفاهيم و مهارات البستنة و التي تتكامل مع عدة مواضيع مثل الرياضيات والعلوم والفنون و الصحة و التربية البدنية و الدراسات الاجتماعية فضلا عن العديد من الأهداف التعليمية بما في ذلك المسؤولية الشخصية والاجتماعية. تعريف الطلاب بأهمية البستنة و خلق بيئة مستدامة. وتحويل هوايتهم الى هدف وظيفي ناجح.

٦.٥ شروط المسابقة:

- ٦.٥.١ مل استمارة الاشتراك (صفحة ٢٥ فئات ١٦٨ و ٦٨ ب و ٦٩ و ٦٨ ب)
- ٦.٥.٢ تسليم عدد صورة واحدة لحديقة المدرسة حجم ٨ بوصة X ١١ بوصة.
- ٦.٥.٣ سوف يتم تحكيم الحقائق من خلال لجنة تحكيم متخصصة على حسب الشروط المذكورة في الكتيب المسابقات.
- ٦.٥.٤ قرار لجنة التحكيم نهائي.

٧. مسابقة الحدائق المنزلية والمؤسسات التجارية

ملاحظة: اذا احببت الدخول في مسابقة الحدائق ارجو مراجعة مكتب نادي البحرين لاخذ «كتيب مسابقة الحدائق»
تليي البستنة حاجة الانسان لاتصالها بالطبيعة .إنشاء الحديقة لها إيقاع جمالي في الحياة ونتيجة لذلك قد تحصل على الخبرة و
الفرح و تغذية الروح . الحديقة مصدر الفرح و السرور في الاوقات الجيدة و الاوقات الصعبة.
نأمل أن تكون مصدر الهامك في المشاركة لتصبح أكثر إمامًا بالنباتات والأشجار وما هي ويسعدك العيش في تناغم مع الطبيعة.
سواء كنت تملأ شرفاتك أو تضيء عند مدخل منزلك ، فهناك فئة ما تليي اختيارك للدخول في المسابقة.

٧.١ الحدائق المنزلية

٧٠	أفضل حديقة معني بها حديقة صغيرة حديقة متوسطة حديقة كبيرة حديقة حديثة	أ- لا تتعدى مساحتها ٥٠٠ متر مربع (لا تشمل حديقة المطبخ) ب- لا تتعدى مساحتها ١٠٠٠ متر مربع (تشمل حديقة المطبخ) ج- لا تتعدى مساحتها ١٥٠٠ متر مربع (تشمل حديقة المطبخ) د- لا تتعدى عمرها عن ٤ سنوات (لا تشمل حديقة المطبخ)
٧١	أفضل عرض للحوليات	
٧٢	الجهنميات	افضل عرض لمجموعة من الجهنميات
٧٣	افضل عرض للزراعة في الأوعية	مجموعة من الاصص ، يشترط ان تكون الاوعية متنقلة وان تكون عددها اكثر من ٣٥ اصيص و تحتوى على ٦٠٪ من النباتات المعمرة.
٧٤	افضل عرض للحديقة المانية	
٧٥	افضل عرض للشجيرات و الأشجار	
٧٦	افضل عرض حديقة المطبخ	
٧٧	افضل حديقة تجارب زراعية	
٧٨	افضل عرض للحديقة الخارجية	افضل استخدام للمساحة خضراء سواء باستخدام الاصص او المتسلقات او مجسم مائي....الخ)
٧٩	افضل عرض للحديقة الصخرية	لا تتعدى مساحتها عن ٢٠٠ متر مربع
٨٠	أفضل عرض للنباتات النادرة	أشجار شجيرات، متسلقات، حوليات و الصباريات

٧.٢ مسابقة الحدائق المنزلية و المؤسسات التجارية

٨١ افضل عرض لحديقة صديقة للبيئة انظر الى المرفق السنة الحالية

هذه المسابقة للمؤسسات التجارية (وزارات، الحدائق العامة، المجمعات السكنية والمقاهي)

ملاحظات مهمة ، ارجو الرجوع الى الارشادات في كل الفئة

٧.٣ قوانين و ملاحظات للمشاركين في الحدائق:

الغرض من المسابقة السنوية للحدائق هي تشجيع الامتياز في البستنة في مملكة البحرين (سواء خلال استخدام النباتات النادرة أو التصميم الكلي للحديقة و تأثيرها) و الاستخدام الأمثل للطرق البستنية.

الحماسة المتواصلة و الدعم لهذه الفعالية السنوية هي نتاج عمل جاد لفريق من المتطوعين. نحن نقدر بإخلاص جهود كل المشاركين في هذه المسابقة، خصوصا المحكمين، المتنافسين و المصورين. فأخلاصهم في الفعالية موضع إلهام.

يمكن ايجاد المعلومات بخصوص المسابقة على الصفحة الالكترونية لنادي البحرين للحدائق www.bahraingardenclub.com او بالاتصال على ٣٩٧٧٤١٩٤.

٧.٤ ملاحظات على قوانين مسابقة الحدائق:

- ٦.٤.١ للتأكد على ان مسابقة الحدائق يتم تحكيمها بعدل و موضوعية فقد تم الموافقة و الالتزام بالقوانين التالية:
- ٦.٤.٢ المسابقة مفتوحة لاعضاء النادي و كل المقيمين.
- ٦.٤.٣ اصحاب الحدائق الهواة الذين يقومون بالعناية بحدائقهم التي تم تصميمها و انشائها من قبل محترفين يمكنهم المشاركة.
- ٦.٤.٤ يمكن للمشاركة الدخول بنوع واحد من الحدائق اما (صغيرة، متوسطة، كبيرة او جديدة).
- ٦.٤.٥ اذا كنت قد فزت في نفس الفئة ثلاث سنوات متتالية، يجب التنحي بعدها لثلاث سنوات حتى تعطي للآخرين فرصة الفوز.
- ٦.٤.٦ يمكنك المشاركة في عدة فئات متى شئت الا اذا كنت مشارك في مسابقة كأس جلالة الملك.
- ٦.٤.٧ رسوم المشاركة خمسة دنانير و لكل بطاقة اضافية ٢٠٠ فلس للفئات الاخرى في الحديقة.
- ٦.٤.٨ يمكنك استقبال المحكمين عند الوصول للحديقة و لا يجب اصطحابهم في التحكيم.
- ٦.٤.٩ يجري التحكيم على مدى يومين، التدخل او التأثير على المحكمين غير مرغوب. قرار لجان التحكيم نهائي.
- ٦.٤.١٠ سوف يتم تصوير الحديقة خلال زيارة المحكمين.
- ٦.٤.١١ بعد انتهاء التحكيم، سوف يتم اطلاقكم بالنتائج من قبل المسؤولين في نادي الحدائق خلال اسبوعين.الفائزين الاوائل الثلاثة سوف يتم توزيع الكؤوس و الشهادات من خلال دعوتهم لحضور حفل توزيع الجوائز. حفل التكريم يتم اعلانه بالصحف و على الصفحة الالكترونية للنادي.

٧.٥ معيار التحكيم:

ينظر المحكمين الى حدائق فوق المتوسط. يجب التنبيه للفئة التي يتم التسجيل فيها حيث يمكن ان تخسر علامات عند دخولك. لفئة خطأ، اذا كنت مشارك في كأس الملك، فالمحكمين سوف يحكمون كل شيء في الحديقة من كل الجوانب (حديقة المطبخ، الحوليات، المسطحات، افضل اشجار و شجيرات، الاصص، حديقة التجارب) و تقاس على ماهيتها.

٧.٦ الجوائز:

الفائز الاول سوف يحصل على كأس و شهادة . الاوائل من فئات كأس الملك سوف تكتب اسماؤهم على الكؤوس و ايضا يحصلون على شهادات . الثاني و الثالث سيحصل على شهادات.

٨. تشكيل الفواكه و الخضروات

٨٢	تشكيل الفواكة و الخضروات	المسابقة مفتوحة للجميع (الفنادق، الافراد، المؤسسات)
----	--------------------------	-------------------------------------------------------

٩. التصوير الفوتوغرافي للحدائق

ارجو ملاحظة الورقة المرفقة للمسابقة التصوير الفوتوغرافي لهذه السنة	٨٣ ١.أ تصميم الحديقة - فصول المدارس ٢.أ تصميم الحديقة - الهواة ٣.أ تصميم الحديقة - المحترفين ب.١ صورة مقربة - فصول المدارس ب.٢ صورة مقربة - الهواة ب.٣ صورة مقربة - المحترفين
-----------------------------------------------------------------------	-------------------------------------------------------------------------------------------------------------------------------------------------------------------------------------------------

٩.١ شروط الدخول:

- ٩.١.١ طلبية المدارس: اى طالب مدرسه يمكنه الاشتراك في هذه المسابقة من خلال مدارسهم. (جميع الاعمار)
- ٩.١.٢ الهواة من عمر ١٥ فما فوق (بدون الطلبة)
- ٩.١.٣ المحترفين من ١٨ سنة الى ما فوق

٩.٢ عند التقدم للتسجيل في المسابقة عليك الإلتزام بالشروط التالية:

- ٩.٢.١ الصورة الفائزة في مسابقات اخرى سابقة لا يمكن قبولها في هذه المسابقة.
- ٩.٢.٢ يمكنكم استخدام اى نوع من الكاميرات لأخذ الصور. و يفضل استخدام أعلى درجات التقنية لتوضيح الصور.
- ٩.٢.٣ ليست هناك اى قوانين تمنعك من استخدام التقنيات لأخذ صورك النهائية.
- ٩.٢.٤ هناك فائز لكل فئة.
- ٩.٢.٥ الفائزين الاوائل سوف تعرض صورهم فى المعرض الدولى للحدائق.

٩.٣ كيفية الدخول في المسابقة:

- ٩.٣.١ يجب التسجيل فى المسابقة مشيرا للفئة. هواه او المحترفين الخاصة بك.
- ٩.٣.٢ كل الصور تكون ملونة.
- ٩.٣.٣ الصور المشاركة يجب ان تكون قد صورت فى البحرين خلال السنة الجارية
- ٩.٣.٤ يجب على المشارك تسليم صورتين فى فئات ٨٤ أ و ٨٣ ب
- ٩.٣.٥ الصور المشاركة بقياس ٢١x٣٠

١٠. الكؤوس والجوائز للفائزين.

(أ) في المنافسة المفتوحة:

- ١- كأس صاحب الجلالة الملك حمد بن عيسى آل خليفة:
للفائز بأكبر عدد من النقاط من فئات الحدائق - فئات (٧٧-٧٠)
- ٢- كأس صاحب السمو المغفور له الشيخ عيسى بن سلمان آل خليفة:
للفائز بأكبر عدد من النقاط من فئات الزهور - فئات (٢٤-١)
- ٣- كأس صاحب السمو المغفور له الشيخ عيسى بن سلمان آل خليفة:
للفائز بأكبر عدد من النقاط من فئات الخضروات - فئات (٤٦-٢٥)
- ٤- كأس صاحبة السمو الملكي الاميرة سبيكة بنت إبراهيم آل خليفة قرينة صاحب الجلالة الملك حمد بن عيسى آل خليفة:
للفائز بأفضل عرض في التصوير الفوتوغرافي - فئة ٨٣ (أ) و(ب) و(ج)
- ٥- كأس سمو الشيخ عبدالله بن حمد بن عيسى آل خليفة:
للفائز بأفضل حديقة بيئية - فئة ٨١
- ٦- كأس سمو الشيخة هيا بنت محمد آل خليفة:
للفائز بأفضل عرض للنباتات النادرة و الغريبة - فئة ٨٠
- ٧- كأس يتيم (٥٢-٦٠) الاول من كل الاوانل.
للفائز بأفضل تنسيق للزهور في المعرض.
- ٨- إناء كوير للايكيباتا:
للفائز بأفضل عرض فئة ٦٢ (أ) تنسيق أساسي (كلاسيكي)
- ٩- جائزة السفير الياباني:
للفائز بأفضل عرض فئة ٦٢ (ب) تنسيق حر
- ١٠- جائزة جمعية الصداقة البحرينية اليابانية:
للفائز بأفضل عرض فئة ٦٢ (ج) تنسيق مناسبات خاصة
- ١١- جائزة منسقي الزهور:
للفائز بأفضل عرض فئة ٥٦
- ١٢- إناء كين كوبلت:
للفائز بأفضل عرض تنسيق الزهور - فئة ٦٠
- ١٣- كأس كاتو:
للفائز بأفضل حديقة صغيرة - فئة ٧٠ (أ)
- ١٤- إناء الورد المقدم من نادي البحرين للحدائق:
للفائز بأفضل حديقة متوسطة - فئة ٧٠ (ب)

- ١٥- كأس نادي البحرين للحدائق:
للفائز بأفضل حديقة كبيرة - فئة ٧٠ (ج)
- ١٦- جائزة بيكيت:
كأس السفير البريطاني:
للمدرسة الفائزة بأفضل عرض للزهور - فئة ٦٨ (أ)
- ١٨- كأس السفير البريطاني:
للمدرسة الفائزة بأفضل عرض للخضروات - فئة ٦٨ (ب)
- ١٩- كأس بوند:
للفائز من الطلاب - فئة ٦٥
- ٢٠- كأس نادي البحرين للحدائق:
للفائز من الطلاب - فئة ٦٧
- ٢١- كأس الزعيبي:
للفائز من الطلاب - فئة ٦٤ (أ) (١٣-١٥ سنة)
- ٢٢- كأس الزعيبي:
للفائز من الطلاب فئة ٦٤ (ب) (١٦-١٨ سنة)
- ٢٣- كأس نادي البحرين للحدائق:
للفائز من الطلاب - فئة ٦٤ (ج) (١٣-١٥ سنة)
- ٢٤- كأس نادي البحرين للحدائق:
للفائز من الطلاب - فئة ٦٤ (د) (١٦-١٨ سنة)
- ٢٥- جائزة ريتش تكرر:
للفائز بأفضل عرض للزراعة في الأوعية - فئة ٧٣
- ٢٦- كأس الولايات المتحدة الأمريكية:
للفائز بأفضل عرض للحوليات - فئة ٧١
- ٢٧- كأس السيدة عصمت فرج:
للفائز من فئة ذوي الاحتياجات الخاصة تنسيق حر - فئة ٦٤ (هـ)
- ٢٨- كأس السيدة رشيدة تدين:
للفائز بأفضل تشكيل على الفواكه والخضروات - فئة ٨٢
- ٢٩- كأس الشيخة شيخة بنت محمد آل خليفة:
للفائز بأفضل عرض - فئة ١٧ (ب)
- ٣٠- جائزة ووكر:
للفائز بأفضل عرض لفئة ٥٨

- ٣١- كأس نادي البحرين للحدائق:
للفائز بأفضل عرض فئة ٦١ (أ)
- ٣٢- كأس نادي البحرين للحدائق:
للفائز بأفضل عرض فئة ٦١ (ب)
- ٣٣- كأس الشبيخة فاطمه بنت احمد آل خليفة:
للفائز بأفضل عرض - فئة ٦٣ (أ) وفئة ٦٣ (ب)
- ٣٤- كأس الشبيخة منيرة بنت احمد آل خليفة
للفائز بأفضل عرض - فئة ٦٣ ب (١)، (٢)، (٣) الاول من الاول.
- ٣٥- كأس جمعية رعاية الطفولة و الأمومة:
للفائز من فئة ذوي الاحتياجات الخاصة تنسيق حر - فئة ٦٤ (و)
- ٣٦- كأس السيدة بث روينسون:
للفائز من فئة ذوي الاحتياجات الخاصة تنسيق حر - فئة ٦٤ (ز)
- ٣٧- جائزة اليزبيث شاهين:
للفائز من الطلاب - فئة ٦٦
- ٣٩- كأس وزارة التربية و التعليم:
للمدرسة الفائزة بأفضل حديقة فئة ٦٩ (أ)
- ٤٠- كأس نادي البحرين للحدائق:
للمدرسة الفائزة بأفضل حديقة - فئة ٦٩ (ج)
- ٤١- كأس نادي البحرين للحدائق:
للمدرسة الفائزة بأفضل حديقة - فئة ٦٩ (د)
- ٤٢- كأس الهيئة البلدية المركزية:
للفائز بأفضل حديقة حديثة - فئة ٧٠ (د)- تحت سن ٤
- ٤٣- إناء السيدة اليزبيث شاهين:
للفائز بأفضل عرض للشجيرات والاشجار- فئة ٧٥
- ٤٤- كأس المهندسة زهرة عبدالملك:
للفائز بأفضل حديقة مطبخ - فئة ٧٦
- ٤٥- كأس نادي البحرين للحدائق:
للفائز بأفضل حديقة تجارب زراعية - فئة ٧٧
- ٤٦- كأس نادي البحرين للحدائق:
للفائز بأفضل عرض حديقة المدخل - فئة ٧٨
- ٤٧- كأس نادي البحرين للحدائق:
للفائز بأفضل حديقة صباريات (الحديقة الصخرية) - فئة ٧٩

(ب) لأعضاء نادي البحرين للحدائق فقط:

- ١- كأس صاحب السمو المغفور له الشيخ عيسى بن سلمان آل خليفة:
للفائز بأكبر عدد من النقاط في التجارب الزراعية - الفئات ٤٩-٥١
- ٢- كأس الليدي لوس:
للعضو الفائز بأكبر عدد من النقاط في المعرض
- ٣- كأس طيران الخليج:
للعضو الفائز بأفضل عرض فئات الزهور في المعرض- فئات ١ - ٢٤
- ٤- كأس نادي البحرين للحدائق:
للعضو الفائز بأكبر عدد من النقاط في فئات تنسيق الزهور ٥٢ - ٦٠
- ٥- كأس نادي البحرين للحدائق:
للعضو الفائز بأكبر عدد من النقاط في فئات خضروات ٢٥ - ٤٦
- ٦- إناء نادي البحرين للحدائق:
للعضو الفائز بأكبر عدد من النقاط في التجارب الزراعية -فئات ٤٩ - ٥١
- ٧- جائزة ستركلاند للورد:
للعضو الفائز بأفضل عرض لوردة واحدة- فئة ١٨ (أ)
- ٨- إناء بلجريف التذكري للورد:
للعضو الفائز بأفضل عرض ورد بحريني- فئة ١٨ (ج)
- ٩- كأس هليفاكس للجهمية:
للعضو الفائز بأفضل عرض لمجموعة من الجهميات - فئة ٧٨
- ١٠- كأس ولكر:
للفائز بأفضل عرض - فئة ٥٨ للمبتدئين
- ١١- جائزة السيدة اليزابيث وود:
للعضو الفائز بأفضل عرض لمجموعة من الاعشاب-فئة ٤٦
- ١٢- كأس نادي البحرين للحدائق:
مكافأة لعضو النادي بترشيح من ادارة النادي

A series of horizontal dotted lines for writing notes.