

الرئيس الفخري
حضرة صاحب الجلالة الملك حمد بن عيسى آل خليفة
ملك مملكة البحرين

اليوبيل
الذهبي

معرض
الزهور
والخضروات
٢٠١٥

جدول المحتويات

الصفحة	الفهرس
2	اعضاء مجلس الإدارة لسنة 2014 - 2015
3	اليوبيل الذهبي / المعرض السنوي للزهور والخضروات 2015
4	الزهور والخضروات - الفئات (1 - 48)
4	لزهور الفئات (1 - 24)
5	ملاحظات عن الأزهار
5	مجموعة من الأزهار المستتببة من البذور خلال الأثني عشر شهراً السابقة
5	الفواكه و الحمضيات و أنواع أخرى
5	الخضروات الفئات (25 - 48)
6	ملاحظات عن الخضروات
6	التجارب الزراعية (الفئات 49 - 51)
7	ملاحظات عن التجارب الزراعية (الفئات - 49 - 51)
7	تسويق الزهور والأعمال اليدوية للكبار (الفئات 52 - 63)
8	ملاحظات عن تسويق الزهور والأعمال اليدوية للكبار (63 - 52)
9	ملاحظات عن تشكيل النباتات الداخلية Pot Et Fleur
9	ملاحظات عن الزراعة في الأواني الزجاجية Terrariums
10	ملاحظات عن تسويق ايكيبانا
10	فصول الطلبة الفئات (64 - 67)
11	أهمية الحداثق المدرسية
11	حداثق مدارس مملكة البحرين (الفئة 68)
11	حداثق مدارس مملكة البحرين (الفئة 69)
11	شروط المسابقات:
11	مسابقه الحداثق المنزلية
11	الحداثق المنزلية (الفئات 70 - 81)
12	تعليمات للمشاركين: التفوق في مسابقة الحداثق
13	تشكيل الفواكه والخضروات الفئمة (82)
13	التصوير الفوتوغرافي (الفئة 83)
13	لتصوير الفوتوغرافي
14	1 - في المنافسة المفتوحة:
17	2 - إلى أعضاء نادي البحرين للحداثق فقط:
18	Vegetables & Flowers

اعضاء الإدارة لسنة ٢٠١٤ - ٢٠١٥

1. المهندس زهره عبد الملك - الرئيسة
2. السيدة طاهره جابري - نائبة الرئيسة
3. السيدة ماجدة الزباني - الأمين المالي
4. الدكتور نيلوفر جهري - أمين السر
5. السيدة شاه زمان شمس - محررة النشرة
6. الأتسه ثريا المنصوري - منسقة البرامج
7. السيدة نجاح الخضر - منسقة الأعلام
8. الأتسه ماريّا حاتم - سكرتيرة التسجيل
9. السيدة ساره مدن - إدارة الصفحة الالكترونية
10. السيدة جو بوسن - منسقة حديقة المقر
11. السيدة فائقه الأمير - منسقة البرامج الاجتماعية

اليوبيل الذهبي

المعرض السنوي للزهور والخضروات ٢٠١٥ م

مواعيد المسابقات:

٢٠١٥ فبراير ١١ - ١٢	تحكيم الحدائق المنزلية
٢٠١٥ فبراير ١١ - ١٧	تحكيم الحدائق المدرسية
٢٠١٥ فبراير ١٦ - ١٧	تحكيم احسن حديقة بيئية
٢٠١٥ فبراير ١٩ الساعة ١٠ - ١٢ صباحا بمقر النادي بالجفير	تحكيم تصفيات فصول الطلبة والأطفال
٢٠١٥ فبراير ٢٤ الساعة ٩ - ١٢ صباحا - قاعة رقم ٢ مركز المعارض	تحكيم مسابقات الكبار
٢٠١٥ فبراير ٢١ الساعة الرابعة بعد الظهر - بمقر النادي بالجفير	تحكيم التصوير الفوتوغرافي

قرار لجان التحكيم نهائي

جميع الزهور (ماعدا الخاصة بالتنسيق) وكذلك الخضروات يجب ان يكون المشارك قد زرعها في حديقته.

يجب شراء بطاقات الاشتراك قبل موعد المعرض بوقت كاف وحتى تعطي لنفسك الفرصة والوقت لتنسيق معروضاتك بنفسك. و يجب ان تحرر بطاقة مستقلة لكل اشتراك وثمان بطاقة للتسجيل للاعضاء 300 فلس يحتوى على بطاقتين و200 فلس لكل بطاقة اضافية ولغير الاعضاء بطاقة التسجيل 300 فلس و 200 فلس لآخذ بطاقات اخرى. وثمان البطاقات للصغار وطلاب المدارس 200 فلس .

يمكنك ان تعرض ثلاثة من كل فئة من الزهور والخضروات بشرط ان تحرر بطاقة منفصلة فى كل اشتراك. إلا انك لا تمنح إلا جائزة واحدة عن الفئة الواحدة اما بالنسبة لتنسيق الزهور فسيسمح بعرض تنسيق واحد فقط عن كل فئة.

عندما تشتري بطاقات الاشتراك ستعطى رقماً واحداً عن كل معروضاتك، يجب ان تحمل هذا الرقم و لن يكشف عن أسمك إلا بعد التحكيم. كذلك ستعطى بطاقة ملونة تحمل رقمك ويجب تقديمها عند أخذ أغراضك.

أقرأ قائمة فئات الزهور و الخضروات وتأكد ان كل اشتراك يطابق تماما ما هو مذكور في الجدول و على سبيل المثال كلمة (بلوم Bloom) معناها زهرة منفردة أما الساق (ستم Stem) فيمكن أن يجمل أكثر من زهرة. إن عدم الالتزام بالجدول قد يسبب في عدم إعطائك الفرصة للمعرض.

تأكد ان بطاقة الاشتراك محررة بشكل صحيح وضعها مع رقم العارض في مكان ظاهر بجوار معروضك في الفئة الصحيحة.

يجب ان تأتي بأوعية لمعروضاتك مثل برطمانات المربي وما شاكل ذلك.

يجب ان تكون جميع المعروضات طازجة و نظيفة و خالية من العيوب وجميعها من نفس الشكل والحجم.

أما اللمسات الأخيرة فيجب ان تكون في الموقع المخصص للعمل والترتيبات وليس على طاولات العرض، خاصة أنه يجب المحافظة على الطاولات نظيفة، مع تقادي سكب الماء على أغطية الطاولات، لأن المعرض يجب ان ينظم بصورة جذابة قدر الإمكان.

لزهور الفئات (1 - 24)

- | | |
|------------------|---------------------------------|
| ١- اليسم | - ثلاث زهور |
| ٢- حنك السبع | - ثلاث سنبلات |
| ٣- استر | - ثلاث سيقان |
| ٤- الأفحوان | - ثلاث زهور |
| ٥- داينتشت | - ثلاث زهور (القرنفل |
| ٦- كوزموس | - ثلاث زهور (ب) سويت وليم |
| ٧- داليا | - ثلاث سيقان (ا) مستتبه من بذور |
| ٨- فريزيا | - ثلاث زهور (ب) مستتبه من درنات |
| ٩- جبررا | - ثلاث سيقان |
| ١٠- جرنيم | - ثلاث زهور |
| ١١- لسان العصفور | - ثلاث سنبلات |
| ١٢- القطيفة | - ثلاث زهور |
| ١٣- ابو خنجر | - ثلاث زهور |
| ١٤- دخان | - ثلاث سيقان |
| ١٥- بتونيا | - ثلاث سيقان |
| ١٦- فلوكس | - ثلاث سيقان |
| ١٧- ورد | - ورده واحدة (ا) مهجن |
| | - ساق واحده (ب) فاوريندا |
| | - ورده واحدة (ج) بحريني محمدي |
| ١٨- ستاتس | - ثلاث سيقان |
| ١٩- المنثور | - ثلاث سيقان |
| ٢٠- فريينا | - ثلاث سيقان |
| ٢١- زيتيا | - ثلاث زهور |

- ٢٢- زهور أخرى تختلف عن الفئات المذكورة أعلاه - ثلاث زهور من نوع واحد
 - مجموعة من الزهور المتنوعة
 - زرعت من بذور خلال الأشهر الاثني عشر الماضية، لا تشمل بذور الشجيرات والمستلقات والأشجار، عينة واحدة من كل لون.
 ساق واحد
 ٢٤- ابصال او كورمات -

ملاحظات عن الأزهار

يجب ان تعرض العينات بأوراقها الخضراء التي سوف تدخل في اعتبار الحكام إلا انه لن يحرم المشترك من الاشتراك في المعرض بسبب عدم وجود هذه الأوراق الخضراء الممزقة اما بالنسبة للاوراق التي بقيت تحت الماء فيستحسن إزالتها. في حالة طلب أكثر من عينة يجب ان تكون المعروضات متشابهة في الحالة، والحجم والتنوع واللون وهي موضع تقييم الحكام.
 التعريفات

الزهرة المتفتحة - الواحدة يطلق عليها كلمة زهرة (Bloom)

الساق - غير المتفرع الذي يحمل أزهارا ذات عنق أو بدون الواحدة من الفروع الرئيسية للنباتات يطلق عليها كلمة سنبله (Spike)

الأزهار والبراعم والأوراق الخضراء - على ذلك الفرع يطلق عليه كلمة ساق (Stem).

مجموعة من الأزهار المستتبنة من البذور خلال الاثني عشر شهرا السابقة

تعرض عينة واحدة من كل نوع من الأزهار يمكن عرض زهرة مفردة أو مزدوجة من نفس النوع و لكن لا تعرض واحدة من كل لون.
 أما بالنسبة لعرض مجموعة كبيرة من الزهور فيمكن عرضها على هيئة باقة في وعاء به اسفنج رطب، يفضل قائمة بالزهور الموجوده.

الفواكه و الحمضيات و أنواع أخرى

كل أنواع الفاكهة المعروضة يجب أن تكون ناضجة وكذلك يجب أن تتساوى في الحجم واللون بحيث يشمل جزء من الغصن و الورد.

الخضروات الفئات (25 - 48)

- | | | |
|--|--|---|
| ٢٥- فاصوليا | - | ست حبات |
| ٢٦- شمندر | - | ثلاث حبات (وجود جذور و إزالة الأوراق و إبقاء ٥ - ١٠ سم). |
| ٢٧- بروكولي | - | ثلاث رؤوس |
| ٢٨- ملفوف | مستديران
ساقوى مجعد | رأسان اخضر و احمر
رأسان بدون جذور مع إزالة الاوراق الخارجية |
| ٢٩- جزر | - | ست حبات مع إزالة الاوراق و بابقاء ٥ - ١٠ سم |
| ٣٠- كرفس | - | رأسان بدون جذور |
| ٣١- خيار | (أ) طويل
(ب) قصير | اثنان
اثنان (مع ترك الزهور)
ثلاثة من أي نوع |
| ٣٢- باذنجان | - | خمس سيقان |
| ٣٣- اعشاب | - | ثلاث احمر أو أخضر مع الجذور و إزالة الأوراق و ابقاء الساق من ٥ - ١٠ سم. |
| ٣٤- كلورابي | - | اثنان |
| ٣٥- خس | (أ) بشكل ملفوف
(ب) محلى
(ج) مجعد | اثنان بدون جذور |
| ٣٦- بصل | (أ) عادى | ثلاث مع وجود الجذور و إزالة الاوراق ٥ - ١٠ سم. |
| ٣٧- بطاطس | (ب) اخضر | ثلاث |
| ٣٨- يقطين (يوبر) ابيض، برتقالي أو اصفر | - | ست حبات
اثنان |

٣٩- فجل	(أ) صغير احمر	- ست حبات
	(ب) طويل ابيض	- ست حبات مع وجود الجذور وإزالة الاوراق مع إبقاء ٥-١٠ سم من الساق
٤٠- سبانخ	(أ) سلق	- ست ورقات
	(ب) النيوزلندى	- ثلاث ورقات
٤١- فلفل		- ست حبات من أى صنف
٤٢- طماطم	(أ) حجم عادى	- ست حبات
	(ب) حجم صغير	- ثلاث عناقيد، العود الاخضر متصلًا
٤٣- لفت	(أ) شلغم	- ثلاث وجود جذور وإزالة الاوراق وإبقاء ٥ - ١٠ سم.
٤٤- خضروات أخرى		- ثلاث من نوع واحد شرط ان تختلف عن الفئات المذكورة اعلاه.
٤٥- خضروات فى السلة		- مجموعة من الخضروات المختلفة تعرض فى السلة، لا يتجاوز قطرها ٥٠ سم، مرافق باسماء الخضروات المعروضة.
٤٦- مجموعة من الأعشاب		- تعرض كل منها فى إناء منفصل به ماء ويوضع على صينية.
٤٧- الحمضيات		- ثلاث من نوع واحد برتقال، ليمون او ترنج... الخ
٤٨- فواكه أخرى		- ثلاثة من نوع واحد عدا الحمضيات

ملاحظات عن الخضروات

في جميع فئات الخضروات يجب ان تكون مماثلة في الحالة، الحجم واللون وهذا ما بهم هيئة التحكيم.
(الشمندر - كلورابي - الجزر - البصل - الفجل) الملفوف يجب ان تكون الجذور موجودة وتزنع
الأوراق المحيطة مع ترك ٥ - ١٠ سنتيمترات من الساق.

تقدم رأسان بدون جذور تزال الأوراق الخارجية المتغيرة اللون فقط. (الكرفس - الخس)
تقدم رأسان بدون الجذور. (الطماطم - الخيار)
يترك الكأس (العود الأخضر متصلًا بالثمرة من الطماطم وتترك الزهرة على ثمرة الخيار).

مجموعة من الخضروات

تختار مجموعة ممتازة من كل نوع في سلة لا يزيد قطرها عن ٥٠ سم و يفضل تسمية كل نوع.

مجموعة من الأعشاب

تختار مجموعة من كل نوع ومسماه ويوضع كل نوع في إناء به ماء ثم توضع المجموعة على صينية او
قطعة قماش ملونة.

الفواكه و الحمضيات و أنواع أخرى

كل أنواع الفواكه المعروضة يجب أن تكون ناضجة وكذلك يجب أن تتساوى في الحجم واللون بحيث
يشمل جزء من الفصن والورد.

التجارب الزراعية (الفئات 49 - 51)

- ٤٩- (أ) زهور نادرة الزراعة في البحرين:
(ب) زهور الأبصال والدرنات والكورمات
(ج) زهور حولية يجب أن تزرع من البذور
(د) زهور معمرة يجب أن تكون قد زرعت في حديقة المتسابق لسنة على الأقل
(هـ) زهور من شجيرات وأشجار
(و) زهور من النباتات المتسلقة

٥٠- (أ) فواكه و خضروات نادرة الزراعة في البحرين

- (١) فواكه - ثلاثة
(٢) خضروات - ثلاثة

٥١- تجارب زراعية متنوعة - عينة واحدة

يجب أن تقدم تفاصيل الزراعة مع كل معروض ويذكر أسم النوع وتاريخ الزراعة والموقع الذي يزرع فيه والبيئة المكانية انه مشمس او ظل او معرض للرياح او في مكان مغلق وكذلك طريقة الري. ويفضل ان يكون ذلك على بطاقة خاصة.

يمكن تقديم صورة فوتوغرافية كمعرض إذا كان المعرض في طور الإزهار أو الثمار... الخ في فصل لا يتفق توقيته مع وقت المعرض.

ان البستنة التجريبية الناجحة تشجع الآخرين ان يزرعوا هذا المعرض بهذه الطريقة التي اتبعها المعارض وبمرور الوقت وعلى مدى السنين سوف تصبح نوعيات معينة من النباتات معروفة في البحرين.

لن تقبل اي نبات سبق له الفوز بجائزة في اي معارض سابقة للنادي إلا إذا كان قد زرع بطريقة تختلف عن ما سبق.

النباتات الحولية

يجب ان تكون قد زرعت من بذور وليست شتلات من مشاتل تجارية. والزهور مزروعة من حديقة المتسابق.

النباتات المعمرة

يجب ان تكون مزروعة من بذور في حديقة المتسابق والنباتات المستوردة من الخارج. يجب ان تكون مزروعة في حديقة المتسابق في فترة على الأقل سنة واحدة. يمكن عرض صورة فوتوغرافية للنبات في حال عدم وجود زهور في وقت المعرض مع إرفاق ببعض الأوراق كإثبات.

الأبصال - الدرناات - الكورمات

يجب ان تكون مزروعة في حديقة المتسابق وفي حال انها في غير موسم ازهارها يجب ارفاق صورة للمادة و يجب توضيح موسم التزهير في بطاقة لتعريفها مع بعض الاوراق في حال وجودها.

شجيرات - متسلقات و الأشجار

الشجيرات والمتسلقات والأشجار التي زرعها المتسابق بالبذور أو العقل سوف تحصل على علامات أفضل مقارنة اذا تم زراعتها بالشتلات المستوردة. في حال النبات ليس في موسم اثماره او ازهاره، صورة ترفق مع بعض الأوراق أو الأغصان. هذه النباتات يجب ان تكون مر عليها عام واحد في حديقة المتسابق حتى يتبين ان مثل هذه النباتات ناجحة زراعتها في البحرين.

الخضراوات

يجب ان تكون مزروعة من بذور، درناات او كورمات في حديقة المتسابق، في حال ان الخضروات ليس موسمها ترفق صورة مع بطاقة التعريف وبيان موسم الانتاج.

يمكن للمتسابق بالاشتراك بأي عدد من النباتات في اي فئة اذا شاء. ويمكن للمتسابق الحصول على أكثر من جائزة اذا رأى لجنة التحكيم استحقاق المتسابق لذلك.

على المتسابق تزويد اللجنة ببطاقة تعريف للعينات المشارك بها من حيث بيان اذا تم زرعها بالبذور مباشرة في التربة او صواني للبذور. الري بالتنقيط او الغمر - المكان سواء كان مشمس أو ظل.

سواء تم زراعة العينة من بذور او عقل او مستوردة و يتم كتابة كافة المعلومات التي ممكن ان تحظى على اعجاب الآخرين و يريدون زراعة هذه النباتات بانفسهم. يكتب الاسم العلمي ان امكن.

إمكانية ادخال الأصناف المهجنة.

تنسيق الزهور والأعمال اليدوية للكبارة (الفئات (52 - 63)

- ٥٢- ٥٠ عاما من الازدهار - تنسيق لا يزيد عرضه عن ٩٠ سم.
- ٥٣- غني وغريب - تستخدم الأزهار النابضة بالحياة والألوان المثيرة. تنسيق لا يزيد عرضه عن ٧٠ سم باستخدام الزهور والفاكهة.
- ٥٤- احتفال الطبيعة - تنسيق لا يزيد عرضه عن ٧٠ سم ان تكون تنسيق في اثناء زجاجي او مزهريه استخدام المواد النباتية يوضع في الاعتبار اللون وشكل والملمس الحجم والمساحة
- ٥٥- العطلات - تنسيق لا يزيد عرضه عن ٧٠ سم تنسيق يخلط بين الزهور ومواد تتعلق بأمور العطلات.

- ٥٦- **لعة البنفسجى و الذهبى** - تنسيق لا يزيد عرضه عن ٣٠ سم وارتفاعه عن ٤٠ سم "سيوفر النادي خليفة مناسبة للتنسيق" بعرض ٣٥ سم وارتفاع ٥٥ سم.
- ٥٧- **حول العالم** - تنسيق لا يزيد عرضه عن ٧٠ سم يستخدم الأزهار المجففة، الأكسورات يجب الا تطفى على التنسيق.
- ٥٨- **ذكريات ٥٠ عام** - تنسيق لا يزيد عرضه عن ٧٠ سم - للمبتدئين فقط، يقتصر على المشاركين الذين لم يسبق لهم الفوز في معارض مسابقة .
- ٥٩- **الشموع** - تنسيقا لا يزيد عرضه عن ٥٠ سم باستخدام الشموع و الزهور الطبيعية.
- ٦٠- **السنوات الذهبية** - تنسيق تطبق جميع مبادئ التصميم و لكن في ابعاد مصغرة (ينبغي ان يكون التنسيق بحد اقصى ١٠ سم اجمالى). يمكن عمل التنسيق في اناء ذهبى او وعاء و ماشابه ذلك. استخدام المواد الطبيعية في التنسيق فقط
- ٦١- **نباتات و أزهار** (١) نباتات منزلية تنسيق لا يزيد عرضه عن ٤٥ سم من نباتات داخلية مع استخدام زهور طبيعية لا يزيد عددها عن خمسة.
- (ب) الزراعة في الزجاج تنسيق من نباتات طبيعة مزروعة في اواني زجاجية شفافة - يراعى ان يكون الأناء محكم الفلق. ولا يزيد الحجم الكلي عن ٥٠ سم.
- ٦٢- **ايكيانا** (١) تنسيق كلاسيكي
(ب) تنسيق حر
(ج) مناسبات الخاصة (تنسيق بمناسبة الاحتفال اليوبيل الذهبى)
- ٦٣- (١) **فن التطريز اليدوي** (١) الحجم الصغير - التطريز الوسادة - لا يزيد الحجم عن ٣٠ X ٣٠ سم.
(٢) الحجم الكبير - تطريز على نوع من القماش ٥٥ X ٥٥ سم يمكن ان يكون التطريز على مخده او شرف طاولة فستان او افكار اخرى.
- (ب) **عمل المربى المنزلى** عمل مربى مصنوع من اي نوع من الفواكه، الخضروات أو الزهور سواء المحلية او المستورده و يوضع في إناء لا يزيد سعته عن ٢٥٠ جرام.
- (١) **المربى (هو مخلوط من السكر والفاكهة الكاملة او المجزأة او المهروسة)**
(٢) **المروليد (يُصنع من الفواكه الحمضية مع قشورها)**
(٣) **الهلام (هو مخلوط مكون من عصير للفاكهة والسكر والبيكتين و الحمض)**

ملاحظات عن تنسيق الزهور والأعمال اليدوية للكبار (52- 63)

ملاحظات عن تنسيق الزهور

- ١- الا يزيد المعروض عن المقاييس المحددة في الجدول.
- ٢- ان تكون مادة النبات الطبيعي مغمورة في الماء او في وعاء لا تتسرب منه المياه كالاسفنج الخاص بالتنسيق ويستثنى من ذلك الفاكهة والخضروات والنباتات العسارية.

- ٣- يجب ان تكون الصفة الغالبة على ما يستعمل في المعروض هي صفة المادة النباتية.
- ٤- إذا استخدمت اى ملحقات أو توابع في المعروض فيجب ان تكون منسجمة مع المعروض.
- ٥- يجب الا تظهر أي دبابيس، الاسفنج الخاص بالتنسيق.

ملاحظات من تشكيل النباتات الداخلية Pot Et Fleur

Pot ET Fleur اسم رائع يطلق على إناء النباتات الداخلية المزروعة مع زهور طبيعية. الإناء المزروع يجب أن يعطى الشكل و الألوان والتنوع لفترة طويلة يمكنك تغيير الشكل اسبوعيا ببساطة بتغيير الزهور. يمكنك زراعة الأصص مباشرة في سلة أو إناء حتى يتم تغييرها بسهولة.

إيجابيات:

- ضرورة التنسيق من نباتات داخلية وزهور قطف طبيعية.
- استخدام جميع النباتات الطبيعية.
- يجب إخفاء التربة خصوصا من الأمام والجوانب.
- عند استخدام اى مواد لتثبيت النباتات في امكانها يجب ان تكون مخفية.
- يجب ان يترجم العمل عنوان التنسيق و يوضح الابداع.

السلبيات:

- عدم استخدام الأوراق المنفصلة من النباتات.
- المواد النباتية تكون خالية من الاصابات المرضية والحشرية والمتقطعة.

علامات المسابقة:

- التنسيق يجب ان يكون بحسب المواصفات والمقاييس المطلوبة كما مبين في جدول المسابقات.
- لا يجب استخدام النباتات المزهرة وانما استخدام زهور قطف.

ملاحظات من الزراعة في الأواني الزجاجية Terrariums

مزيج بسيط من إناء زجاجي، تربة، حصى، فحم، هواء وماء يجعل الزراعة من أجمل الطرق لعرض النباتات الداخلية في المنزل و هذه النباتات سوف تبقى نظيفة ولامعة تحت الهواء الرطب داخل الإناء.

اختيار النباتات الصغيرة المحبة للرطوبة. عند زراعة أكثر من صنف واحد، اختيار نباتات ذات اوراق مختلفة في الشكل واللون لاضافة الجمال ولا يجب زراعة نباتات سريعة النمو حيث أنها ستطغى على الأصناف الأخرى. ايضا تجنب زراعة المزهرة لأن الزهور ستتساقط وتتعفن.

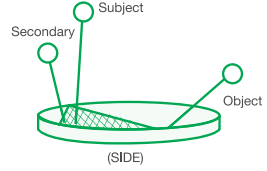
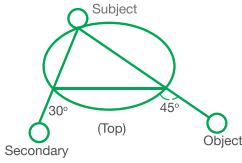
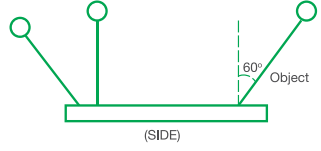
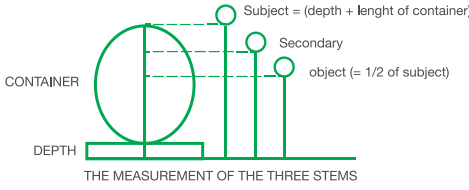
النباتات المناسبة

يرجى ملاحظة القائمة في الجزء الأنجليزي من الكتيب.

تراعى الاحتياجات التالية:

- اختيار الاناء الزجاجى شفاف حتى لا يحجب اى كمية من الضوء.
- تستخدم انواع النباتات التى تستجيب لنفس الاحتياجات البيئية من حرارة وإضاءة ورطوبة.
- الصرف (لتأمين الصرف الجيد لمنع تعفن الجذور، يمكن مد طبقة من حصى الصغيرة او كسارة الفخار.

الطريقة: وضع الحصى في قاع الإناء بعمق نصف بوصة ويضاف ربع بوصة طبقة من الفحم يضاف الكمبوست لارتفاع لا تزيد عن ثلاثة ارباع حجم الإناء. و يعمل حفرة صغيرة وتغرس بها النباتات بإحكام حتى تستطيع النمو فيها. يتم رش النباتات بالماء بخفة وتكون التربة رطبة وليست مشبعة بالماء. يوضع الإناء في مكان معتدل الحرارة لبضعة ايام حتى تتوازن الرطوبة داخل الإناء. يوضع الإناء في مكان به إضاءة و لكن ليست في شمس مباشرة. يتم الري في بعض الأحيان.



POINTS OF FLOWER ARRANGEMENT

1. CUT STEM IN THE WATER SO FLOWERS CAN STAY LONG.
2. WE TRIM THE STEM LEAVING NECESSARY LEAVES, BRANCHES & FLOWERS.
3. THE TOP OF STEM ALWAYS SET TOWARD UP.

فصول الطلبة الفئات (64 - 67)

تنسيق من زهورتين العدد ٥٠ بحجم ٢٠X٢٠ سم
باستخدام الازهار النابضة بالحياة

٦٤- ٥٠ عاما من الازدهار

- (ا) من سن ١٢ - ١٥ سنة
(ب) من سن ١٦ - ١٨ سنة
(ج) من سن ١٢ - ١٥ سنة
(د) من سن ١٦ - ١٨ سنة
(هـ) من سن ٤ - ٨ سنوات
(ر) من سن ٩ - ١٤ سنة
(ز) من سن ١٥ سنة فما فوق

مدارس الحكومية

مدارس خاصة

الاطفال ذو الاحتياجات الخاصة

عمل بطاقة التهنئة من
الزهور، الاوراق والحشيش
المجفف حجم البطاقة
١١X٨ سم

من سن ٨ - ١٢ سنة

٦٥- المزارع المبدع الصغير

تستخدم صينية لا يزيد
طولها عن ٤٠ سم و عرضها
عن ٢٠ سم. تبطن
بالبلاستيك، ثم يوضع فيها
الرمل او كميوست، يمكن
استخدام الشتلات الجاهزة
او الزراعة بالبذور في
الصينيه ويجب عدم
استخدام اية خضروات و
يمنع استخدام المجسمات
الصناعية.

من سن ٦ - ١١ سنة

٦٦- حديقة نموذجيه مصغرة

يجب استخدام اصيص من
الفخار الملون، لا يزيد قطره
عن ٦ بوصة. تزرع الطماطم
او الفراولة.

من سن ٢ - ٦ سنوات

٦٧- اصيصي

أهمية الحدائق المدرسية

الحدائق المدرسية هي وسيلة رائعة لاستخدام فناء المدرسة باعتباره كفضل دراسي وارتباط الطلاب بالطبيعة حيث أنه المصدر الحقيقي للطعام وأنه أداة تعليمية وتعلمهم مفاهيم ومهارات الحدائق والتي تتكامل مع عدة مواضيع مثل الرياضيات والعلوم والفنون الصحة والتربية البدنية والدراسات الاجتماعية فضلا عن العديد من الأهداف التعليمية بما في ذلك المسؤولية الشخصية والاجتماعية. تعليم الطلاب كيف ان البستنة يمكن أن تسهم في بيئة مستدامة.

حدائق مدارس مملكة البحرين (الضفة 68)

٦٨- (١) إنتاج الزهور
ب) إنتاج الخضروات والاعشاب
يتم تحكيمها في حديقة المدرسة
الزهور الموسمية، الخضروات والاعشاب.

حدائق مدارس مملكة البحرين (الضفة 69)

٦٩- حدائق مدرسية تعليمية
١) المدارس الابتدائية
٢) المدارس الاعدادية
٣) المدارس الثانوية
٤) المدارس الخاصة

شروط المسابقات:

- ١ ملء استمارة الاشتراك.
- ٢ تسليم عدد صور لحديقة المدرسه حجم ٨ بوصة في ١١ بوصة.
- ٣ الموعد النهائي للتسليم سوف يتم اخطار المنسق لمسابقات المدرسة.
- ٤ سوف يتم تحكيم الحدائق من خلال لجنة تحكيم متخصصة على سحب الشروط المذكورة في الكتيب.
- ٥ قرار لجنة التحكيم النهائي.

مسابقته الحدائق المنزلية

البستنة يبدو انها تلبى حاجة الانسان ليكون على الاتصال مع الطبيعة. إنشاء الحديقة والاعتناء بها يحقق نوع من الايقاع في الحياة. ونتيجة لذلك نحصل على الخبرة والسعادة وتغذية نفوسنا. البستنة هي لوقت الفرح والشدة على السواء.
تم جمع هذه المواد في هذا الكتيب لمسابقة النادي السنوية لافضل حديقة منزلية، على امل أن توحى لك لتصبح اكثر دراية مع النباتات، الاشجار وما تحتاج ولا تحتاج وتكون مسرورا للعيش مع الطبيعة في حب ووثام. سواء بملاء شرفة بيتك او ترتيب الالوان في واجهة المنزل، هناك فئة للتلبية ما تفضلون.

الحدائق المنزلية (الضفات 70 - 81)

- ٧٠- أفضل حديقة معنتي بها
- (١) حديقة صغيرة
 - (٢) حديقة متوسطة
 - (٣) حديقة كبيرة
 - (٤) حديقة حديثة
- لا تتعدى مساحتها ٥٠٠ متر مربع (لا تشمل حديقة المطبخ).
لا تتعدى مساحتها ١٠٠٠ متر مربع (تشمل حديقة المطبخ).
لا تتعدى مساحتها ١٥٠٠ متر مربع (تشمل حديقة المطبخ).
لا يتعدى عمرها عن ٤ سنوات (لا تشمل حديقة المطبخ).

٧١- افضل عرض للحوليات

- ٧٢- الجهنميات
ا- افضل عرض منفرد لجهنمية واحدة.
ب- افضل عرض لمجموعة من الجهنميات

٧٢- أفضل عرض لزراعة في الأوعية

(أ) اصيص منفرد.

(ب) مجموعة من الاصص، يشترط ان تكون الاوعية متنقلة وان تكون عددها اكثر من ٢٥ اصيص وتحتوى على ٦٠٪ على نباتات معمرة.

٧٤- أفضل عرض للمسطحات الخضراء

٧٥- أفضل عرض للشجيرات والأشجار

٧٦- أفضل حديقة مطبخ

٧٧- أفضل حديقة تجارب زراعية

٧٨- أفضل عرض للحديقة الخارجية

أفضل استخدام للمساحة لخلق مساحة خضراء سواء باستخدام الأصص او المتسلقات او جسم مائي... الخ.

٧٩- أفضل عرض لصباريات

والحديقة الصخرية

٨٠- أفضل عرض للنباتات النادرة-

لا تزيد المساحة عن ٢٠٠ متر مربع.
أشجار شجيرات، متسلقات، حوليات
والصباريات.

٨١- أفضل عرض لحديقة بيئية

ملاحظة تعليمات لمسابقة الحدائق:

الهدف من مسابقة السنوي للحدائق هو تعزيز وتميز البستنة في مملكة البحرين سواء من استخدام النباتات النادرة وغير مألوفة او في التصميم العام وتأثير الحديقة ومن عمليات الصيانة الزراعية (الجيدة)

استمرار الحماس والدعم لهذا الحدث السنوي هو نتيجة عمل الدؤوب لفريق صغير من المتطوعين. نحن نقدر باخلاص جهود كل من يشارك بحدائقه وخاصة جهود المحكمين، المصورين والمشاركين. تقانيهم لهذه المهمة بيعث الالهام.

يمكن الاطلاع على معلومات عن المسابقة من خلال موقع النادي www.bahraingardenclub.com او عن طريق اتصال به نادى البحرين على رقم ١٧٧٢٧٦٢٥.

ملاحظة على التعليمات:

للتأكد من ان تحكيم الحديقة قائم على اساس عادل و موضوعية، لقد وافق النادي ويلتزم بالتعليمات التالية:

المسابقة مفتوحة لاعضاء النادي وجميع المقيمين.

هواة المبتدئين الحدائق اللذين يعملون في حدائقهم، مؤهلين للدخول المسابقة حتى ان تم تصميم حدائقهم بواسطة المحترفين.

يمكنك دخول المسابقة واختيار احدى الحدائق سواء (الصغيرة، المتوسطة، الكبيرة اوالجديدة)

اذا كنت قد فزت بالمركز الاول في فئة المعينة لمدة ٣ سنوات متتالية، يجب ان لا تشترك في المسابقة لمدة ٣ سنوات حتى يتسنى للاخرين الفرصة للفوز. (على سبيل المثال الفائز بالمركز الاول في نفس الفئة ٢٠١٠، ٢٠١١، و٢٠١٢ لا يسمح ان يدخل في نفس المسابقة حتى ٢٠١٧)

يمكنك دخول في عديد من الفئات كما يحلو لك، الا اذا كنت تدخل في مسابقة التحدى الكبير (كأس الملك لأحسن حديقة منزلية)

رسوم التسجيل لجميع الفئات الحدائق ٥ دينار + ٣٠٠ فلس للفئات الاخرى.

قد تلتقى بالمحكمين عند وصولهم ولكن يجب ان لا تكون في الحديقة عند التحكيم.

التحكيم سيكون على مدى يومين. لا يحيد التدخل او التحكم في عمل المحكمين. قرار لجنة التحكيم نهائى وغير قابل للتغيير. سيزرو المحكمين الحدائق لمدة يومين، حيث يتم التصوير في نفس اليوم.

بعد الانتهاء من التحكيم بأسبوعين، سوف يتصل مسئول النادي ليعلمكم بالنتائج. تمنح جوائز المراكز الاول، الثانى والثالث من كل فئة وسيتم دعوة الفائزين الى حفلة توزيع الكؤوس والشهادات، وسيتم اعلان عن حفلة توزيع الجوائز فى نشرة النادي او عن طريق موقع الكترونى او وسائل الاعلام.

معايير التحكيم:

فريق التحكيم سوف يتطلع الى الحدائق فوق مستوى المتوسط. يجب التأكد من الفئة المرغوبة في

دخولها حيث لا تقصد النقاط المطلوبة أن أخطأت في اختيار الفئة. في حالة دخولكم في مسابقة كأس الملك، لجنة التحكيم سوف تقوم بالنظر الى كل ما تحتويه الحديقة في كل الجوانب، آخذين في الاعتبار كل على خصوصيته (حديقة المطبخ، مسطحات الخضراء، الشجيرات والأشجار، الأصص وتجارب زراعية).

الجوائز:

سيحصل الفائز بمركز الأول على كأس والشهادة في مسابقة التحدي الأكبر (كأس الملك) سوف يتم طباعة اسمه على الكأس. مركز الثاني والثالث سيحصل على الشهادات.

تشكيل الفواكه و الخضروات الفئة (82)

٨٢- تشكيل الفواكه والخضروات للفنادق البحرينية

تشكيل الفواكه والخضروات

يمكن للفنادق البحرينية الاشتراك بفن تشكيل وتسويق الفواكه والخضروات وعرضها وسيخصص الكأس للفندق الفائز اما الجائزة النقدية ستكون لطاقتهم العمل.

التصوير الفوتوغرافي (الفئة 83)

٨٢- الحديقة وقت غروب الشمس

أ الهواة المتقدمين (١٩ سنة فما فوق)

- صورة للحديقة وقت غروب الشمس.
- صورة مقربة لاي جزء من الحديقة عند الغروب.

ب الهواة المبتدئين (١٥-١٨ سنة)

- صورة للحديقة وقت غروب الشمس.
- صورة مقربة لاي جزء من الحديقة عند الغروب.

يجب ان تكون الصور ١١X٨ بوصة

التصوير الفوتوغرافي

أ) الهواة المتقدمين (١٩ و ما فوق)

ب) الهواة المبتدئين (١٥ - ١٨ سنة)

عند التقدم للتسجيل في المسابقة عليك الالتزام بالشروط التالية:

- ١ الصور الفائزة في مسابقات سابقة لا يمكن قبولها في هذه المسابقة.
- ٢ يمكنكم استخدام اي نوع من الكاميرات لأخذ الصور. ويفضل استخدام أعلى درجات التقنية لتوضيح الصور.
- ٣ ليست هناك اي قوانين تمنعك من استخدام التقنيات لأخذ صورك النهائية.
- ٤ يجب دفع رسوم الاشتراك بمبلغ ٢ دينار فقط.
- ٥ هناك فائز لكل فئة.
- ٦ الفائزين الاوائل سوف تعرض صورهم في المعرض الدولي للعدائتق.

كيفية الدخول في المسابقة:

- ١ يجب التسجيل في المسابقة.
- ٢ كل صور تكون ملونة.
- ٣ الصور المشاركة يجب ان تكون قد صورت في البحرين خلال الاثنى عشر اشهر الماضية.
- ٤ المسابقة مقسمة الى مستويين وكل مستوى مقسم الى فئتين.
- ٥ يمكن للمتسابق المشاركة في مستوى واحد فقط. ولكن يمكنه المشاركة في الفئتين.
- ٦ يجب على المشارك تسليم صورتين من كل فئة.
- ٧ الصور المشاركة بقياس ١١X٨ بوصة.
- ٨ يجب المشاركة في مستوى الذي يناسبك.

- ١- كأس صاحب الجلالة الملك حمد بن عيسى آل خليفة:
للفائز بأكبر عدد من النقاط من فئات الحدائق - فئات (٧٠-٧٧)
- ٢- كأس صاحب السمو المغفور له الشيخ عيسى بن سلمان آل خليفة:
للفائز بأكبر عدد من النقاط من فئات الزهور - فئات (١-٢٤)
- ٣- كأس صاحب السمو المغفور له الشيخ عيسى بن سلمان آل خليفة:
للفائز بأكبر عدد من النقاط من فئات الخضروات - فئات (٢٥-٤٦)
- ٤- كأس صاحبة السمو الملكي الأميرة سبيكة بنت إبراهيم آل خليفة قرينة صاحب الجلالة الملك حمد بن عيسى آل خليفة:
للفائز بأفضل عرض في التصوير الفوتوغرافي - فئة ٨٣ (أ)
- ٥- كأس صاحبة السمو الملكي الأميرة سبيكة بنت إبراهيم آل خليفة قرينة صاحب الجلالة الملك حمد بن عيسى آل خليفة:
للفائز بأفضل عرض في التصوير الفوتوغرافي - فئة ٨٣ (ب)
- ٦- كأس سمو الشيخ عبد الله بن حمد بن عيسى آل خليفة:
للفائز بأفضل حديقة صديقة للبيئة - فئة ٨١
- ٧- كأس سمو الشيخة هيا بنت محمد آل خليفة:
للفائز بأفضل عرض للنباتات النادرة و الغريبة - فئة ٨٠
- ٨- كأس يتيم: (٥٢-٦٠) الأول من الاوائل
للفائز بأفضل تنسيق للزهور في المعرض.
- ٩- إناء كوبر للايكيبانا:
للفائز بأفضل عرض - فئة ٦٢ (أ) تنسيق أساسي (كلاسيكي) ٣
- ١٠- جائزة السفير الياباني:
للفائز بأفضل عرض فئة ٦٢ (ب) تنسيق حر
- ١١- جائزة جمعية الصداقة البحرينية اليابانية:
للفائز بأفضل عرض فئة ٦٢ (ج) تنسيق مناسبات خاصة
- ١٢- جائزة تنسيق الزهور:
للفائز بأفضل عرض - فئة ٥٦
- ١٣- إناء كين كوبلت:
للفائز بأفضل عرض تنسيق الزهور - فئة ٦٠
- ١٤- كأس كانو:
للفائز بأفضل حديقة صغيرة - فئة ٧٠ (أ)
- ١٥- إناء الورد المقدم من نادي البحرين للحدائق:
للفائز بأفضل حديقته متوسطة - فئة ٧٠ (ب)
- ١٦- كأس نادي البحرين للحدائق:
للفائز بأفضل حديقته كبيرة - فئة ٧٠ (ج)

- ١٧- جائزة بيكيت:
- الفائز بأكبر عدد من النقاط - الفئات ٢٤ و ٤٥ (مجموعة من الزهور المتنوعة وخضروات في سلة)
- ١٨- كأس السفير البريطاني:
- للمدرسة الحكومية الفائزة بأفضل عرض زهور - فئة ٦٨ (أ)
- ١٩- كأس السفير البريطاني:
- للمدرسة الحكومية الفائزة بأفضل عرض للخضروات - فئة ٦٨ (ب)
- ٢٠- كأس بوند:
- للفائز من الطلاب - فئة ٦٥
- ٢١- كأس نادي البحرين للحدائق:
- للفائز من الطلاب - فئة ٦٧
- ٢٢- كأس الزعبي:
- للفائز من الطلاب - فئة ٦٤ (أ) (١٣-١٥ سنة)
- ٢٣- كأس الزعبي:
- للفائز من الطلاب - فئة ٦٤ (ب) (١٦-١٨ سنة)
- ٢٤- كأس نادي البحرين للحدائق:
- للفائز من الطلاب - فئة ٦٤ (ج) (١٣-١٥ سنة)
- ٢٥- كأس نادي البحرين للحدائق:
- للفائز من الطلاب - فئة ٦٤ (د) (١٦-١٨ سنة)
- ٢٦- جائزة ريتشي تكرر:
- للفائز بأفضل عرض للزراعة في الأوعية - فئة ٧٣
- ٢٧- كأس الولايات المتحدة الأمريكية:
- للفائز بأفضل عرض للحوليات - فئة ٧١
- ٢٨- كأس السيدة عصمت فرج:
- للفائز من فئة ذوي الاحتياجات الخاصة تسيق حر - فئة ٦٤ (هـ)
- ٢٩- كأس السيدة رشيدة تدين:
- للفندق الفائز بأفضل تشكيل على الفواكه والخضروات - فئة ٨٢
- ٣٠- كأس الشيخة شيخة بنت محمد آل خليفة:
- للفائز بأفضل عرض - فئة ١٨ (ب)
- ٣١- جائزة ووكر:
- للفائز بأفضل عرض لفئة ٥٨
- ٣٢- كأس نادي البحرين للحدائق:
- للفائز بأفضل عرض فئة ٦١ (أ) النباتات المنزلية
- ٣٣- كأس نادي البحرين للحدائق:
- للفائز بأفضل عرض فئة ٦١ (ب) الزراعة في الزجاجيات

- ٣٤- كأس الشيخة فاطمه بنت احمد آل خليفة:
للفائز بأفضل عرض - فئة ٦٢ أ (١) فن التطريز اليدوي « الحجم الصغير»
- ٣٥- كأس الشيخة فاطمه بنت احمد آل خليفة:
للفائز بأفضل عرض - فئة ٦٢ أ (٢) فن التطريز اليدوي « الحجم الكبير»
- ٣٦- كأس الشيخة منيرة بنت احمد آل خليفة:
للفائز بأفضل عرض - فئة ٦٢ (ب) عمل المربي المنزلي
- ٣٧- كأس جمعية رعاية الطفولة و الأمومة:
للفائز من فئة ذوي الاحتياجات الخاصة تنسيق حر - فئة ٦٤ (و)
- ٣٨- كأس السيدة بيث روبنسون:
للفائز من فئة ذوي الاحتياجات الخاصة تنسيق حر - فئة ٦٤ (ز)
- ٣٩- جائزة اليزيث شاهين:
للفائز من الطلاب - فئة ٦٦ (حديقة نموذجية مصغرة)
- ٤٠- كأس الميثاق الوطني:
للمدرسة الفائزة بأفضل حديقة - فئة ٦٩ (أ)
- ٤١- كأس وزارة التربية و التعليم:
للمدرسة الفائزة بأفضل حديقة - فئة ٦٩ (ب)
- ٤٢- كأس نادي البحرين للحدائق:
للمدرسة الفائزة بأفضل حديقة - فئة ٦٩ (ج)
- ٤٣- كأس نادي البحرين للحدائق:
للمدرسة الفائزة بأفضل حديقة - فئة ٦٩ (د)
- ٤٤- كأس الهيئة البلدية المركزية:
للفائز بأفضل حديقة حديثة - فئة ٧٠ (د)
- ٤٥- إناء السيدة اليزابيث شاهين:
للفائز بأفضل عرض للشجيرات والاشجار- فئة ٧٥
- ٤٦- كأس المهندسة زهرة عبد الملك:
للفائز بأفضل حديقة مطبخ - فئة ٧٦
- ٤٧- كأس نادي البحرين للحدائق:
للفائز بأفضل حديقة تجارب زراعية - فئة ٧٧
- ٤٨- كأس نادي البحرين للحدائق:
للفائز بأفضل عرض حديقة المدخل - فئة ٧٨
- ٤٩- كأس نادي البحرين للحدائق:
للفائز بأفضل حديقة صباريات (الحديقة الصخرية) - فئة ٧٩

- ١- كأس صاحب السمو المغفور له الشيخ عيسى بن سلمان آل خليفة:
للفائز بأكبر عدد من النقاط في التجارب الزراعية - الفئات ٤٩-٥١
- ٢- كأس الليدي لوس:
للعضو الفائز بأكبر عدد من النقاط في المعرض
- ٣- كأس طيران الخليج:
للعضو الفائز الثاني بأفضل عرض فئات الزهور - فئات ١ - ٢٤
- ٤- كأس نادي البحرين للحدائق:
للعضو الفائز بأكبر عدد من النقاط في فئات تنسيق الزهور ٥٢ - ٦٠
- ٥- كأس نادي البحرين للحدائق:
للعضو الفائز بأكبر عدد من النقاط في الفئات خضروات ٢٥ - ٤٦
- ٦- إناء نادي البحرين للحدائق:
للعضو الفائز الثاني بأكبر عدد من النقاط في فئات ٤٩ - ٥١
- ٧- جائزة ستركلاند للورد:
للعضو الفائز بأفضل عرض وردة واحدة- فئة ١٨ (أ)
- ٨- إناء بلجريف التذكاري للورد:
للعضو الفائز بأفضل عرض ورد بحريني- فئة ١٨ (ج)
- ٩- كأس هليفاكس للجهنمية:
للعضو الفائز بأفضل عرض لمجموعة من الجهنميات- فئة ٧٢ (ب)
- ١٠- كأس ولكر:
للفائز بأفضل عرض - فئة ٥٨ للمبتدئين
- ١١- جائزة السيدة اليزابيث وود:
للعضو الفائز بأفضل عرض مجموعة من الاعشاب- فئة ٤٦
- ١٢- كأس نادي البحرين للحدائق:
للعضو الفائز مقدمة بترشيح من ادارة النادي